

# プライスライン(Priceline)を利用して海外のホテルに超格安で泊まる方法

2006-01-27

星野幸詩 ( [hoshinokoji@ytv.home.ne.jp](mailto:hoshinokoji@ytv.home.ne.jp) 070-6631-2099 )

アメリカに「逆オークション」サイトで有名なプライスライン(Priceline) <http://www.priceline.com/>というサイトがあります。これは航空券やホテル、レンタカーなどを航空会社やホテルなどの名前を明かさなことを条件に顧客にある額を入力させ、条件があえば落札するというシステムをとっているサイトです。航空券は米国発しか扱っていませんが、ホテルは日本人がふつうにアメリカもしくはその他の国で泊まるときにも利用できるのも重宝します。

プライスラインの最大の魅力はなんといっても価格。おそらく世界中に数多くホテル予約サイトがありますが、「プライスラインが世界で一番安い」サイトの一つであることに異論はあまりないと思います。もちろん日本国内ならトクー ( <http://www.tocoo.jp/> ) のほうが安いといった例はありますが。

世界最大の航空&ホテル系掲示板サイト フライヤートーク(FLYERTALK) <http://www.flyertalk.com/forum/forumdisplay.php?f=1> などでもパークハイアットロサンゼルスに 65 ドルで宿泊したといった報告がありますし、私も以前、マイアミで HYATT.com で 185 ドルしたハイアットリージェンシーコーラルゲブルスにわずか 45 ドルで宿泊しました。いったんチェックインしてしまえばホテルの基本的なサービスはすべて同じです。

ただふつうの予約サイトと異なり、いくつかの決まりがあり、なれないと利用が難しいのも事実。そこで簡単にプライスラインでのホテルの予約のプロセスを紹介していきたいと思います。

# はじめに

プライスラインでの決済にはクレジットカードが必ず必要になります。日本に住所を置いている一部の VISA カードは利用できません。MASTER と AMEX は利用できます。ダイナースと JCB は利用できません。

## プライスラインでホテルを予約する方法

まず プライスラインのサイトにアクセスします。

<http://www.priceline.com/>

トップページ上部の **Sign-In** をクリックします。

「[click here to register](#)」という文字をクリックします。

Travel, Airfare, Flights, Hotels, Rental Cars, Vacation Packages, Cruises at Priceline - Microsoft Intern...

priceline.com

FLIGHTS HOTELS RENTAL CARS VACATION PACKAGES CRUISES TOURS & ATTRACTIONS PRICEBREAKERS

Welcome back, Koji. Please sign in! Sign-In | My Profile | My Trips | Check Your Request | Help

**MORE WAYS TO SAVE**  
THAN ANY LEADING TRAVEL SITE **LEARN MORE**

Flights **Hotels** Cars Vacation Packages Cruises

Book together, save up to \$200 more:  Air+Hotel  Air+Hotel+Car

From: (City or Airport)

To: (City or Airport)

Departure Date: mm/dd/yy

Return Date: mm/dd/yy

Number of Tickets: 1 ticket

>>> NEXT >>>

More Ways to Search:  First / Business Class  Flight Times  Search By Airline  Unrestricted Fares  Non-Stop Only

**HUGE PACKAGE SALE!**  
\$50 off packages 3-6 nights  
\$100 off packages 7+ nights  
**All Destinations On Sale**

**PRICEBREAKERS**  
Great travel deals delivered fresh every day. Check out today's hand picked deals.

**Last Minute Deals**  
Save more on airfare  
Hotels up to 6pm same day  
Same week travel discounts

**Mortgages & Banking**  
Low interest mortgages, high yield bank accounts. Check our unbeatable rates

**PACKAGE SALE \$100 INSTANT SAVINGS REBATE**

**WESTERN UNION**  
westernunion.com

**TEXAS**

**Priceline City Guides**

- Best Places to Eat
- Shopping Hot Spots
- Parks, Tours, Golf...
- More Ideas for Your Trip

**BROWSE MORE TOP DEALS**

- United's "Discover the World" Sale
- AA Sale to Cancun/Cozumel
- British Airways puts the World on Sale
- Emirates on Sale
- United Southeast Asia Sale

インターネット

## Register Now!

Set up your **FREE priceline profile**

のサイトで登録をします。

[https://www.priceline.com/myprofile/lang/en-us/Signin\\_register.asp?session\\_key=400011AC410011AC200601271351480bae40510091&plf=pcln](https://www.priceline.com/myprofile/lang/en-us/Signin_register.asp?session_key=400011AC410011AC200601271351480bae40510091&plf=pcln)

Priceline.com - Travel, airline tickets, cheap flights, hotels, hotel...

ファイル(E) 編集(E) 表示(V) お気に入り(A) ツール(T) ヘルプ(H)

戻る 進む 印刷 お気に入り

アドレス(D) https://www.priceline.com/myprofile/lang/en-us/SignIn\_register.asp?sessi 移動

Google FLYERTALK 検索 523 をブロックしました リンク

parties without your prior consent.

**Enter E-mail Address:**  
HOSHINOKOJI@YTV.HOME.N [Help](#)

**Your Sign-In Question:**  
Please choose a question.

**Enter Your Answer:**

**Re-type Your Answer:**

**First Name: MI:**

**Last Name:**

**Line #1 Address (or P.O. Box):**

**Line #2 Address (include Apt #):**

**City:**  **State:** --Choose--

**Zip:**

**Daytime Phone:Ext:**

**Evening Phone:Ext:**

Yes, I would like to hear more about priceline's upcoming services and special promotions.

[PREV](#) [CREATE MY FREE PROFILE](#)

インターネット

その際注意が必要なのは以下のとおりです。


「**Your Sign-In Question:**」は何か任意の質問を選びます。一番上の選択肢がパスワードです。「**Enter Your Answer:**」「**Re-type Your Answer:**」で2回繰り返し入力します。

「**City:**」は「yokohama KANAGAWA JAPAN」といったように国名までいれます。

プライスラインはアメリカ人の利用を前提にしているため州名「**State:**」は米国のいずれかの州を必ず指定する必要があります。私は hawaii にしています。別にどこでもよいのですけれど。

郵便番号「**Zip:**」は米国式に5桁にしないと始かれてしまいますので235-0045なら23545など適当に変えます。本当にハワイに住んでいるような感じにしたいのであれば96815とかにしておけばOKでしょう。

電話番号も指定した州の中にある番号にしておきます。私は045-123-4567という番号を808451234567としています。808はハワイの番号です。

最後に **CREATE MY FREE PROFILE**  をクリックすると「Thank you for registering!」という画面がでます。これで登録完了です。もし記入事項が足りないと **Please verify the following information to continue.** という文字と同時に問題のある項目が赤字で示されますので再度入力しなおしてください。

つぎにトップページの左上の  HOTELS のロゴをクリックします。



米国で自分の泊まりたい都市で見つからなければ「Enter a destination:」に都市名を入力します。カナダ、ヨーロッパ、カリブ、メキシコ、アジアで宿

泊したい場合は

[Canada](#)

[Europe](#)

[Caribbean](#)

[Mexico](#)

[Asia](#)

から該当する部分をクリックします。

そしてチェックイン (Check-In: mm/dd/yy 02/04/06 のように月、日、年の順に表記します。カレンダーをクリックして日付を選ぶこともできます)、チェックアウトの日と必要な部屋数 (通常は 1Room のままで大丈夫でしょう) を指定してから画面下の [>>> NEXT >>>](#) をクリックします。

次に以下のような画面が出ます。

The screenshot shows the Priceline.com website interface. At the top, there's a navigation bar with 'Sign-In', 'My Profile', 'My Trips', 'Help', and 'Check Your Request'. Below that, the search criteria are set to 'New York City' with check-in on 'Fri, Mar 31, 2006' and check-out on 'Sat, Apr 1, 2006'. A 'MODIFY SEARCH' button is visible.

A section titled 'How viewing most popular hotels in top New York City neighborhoods. Scroll down to see actual hotels.' contains a table of prices:

	1 Star	2 Star	3 Star	4 Star	5 Star
Lower Manhattan (map) ▶	\$199	\$199	\$162	\$229	
Midtown Manhattan (map) ▶	\$125	\$117	\$199	\$239	\$699
Upper Manhattan (map) ▶		\$99	\$249	\$299	
La Guardia Airport Vicinity (map) ▶	\$129	\$98	\$149		
Jersey City (map) ▶		\$154	\$179		
Brooklyn - Long Island City (map) ▶		\$125	\$209		

Below the table, there's a 'Choose From Over 278 Hotels' section with sorting options: 'Most Popular', 'Lowest Price', 'Star Rating', 'Hotel Name', and 'Area Map'. A 'BEST DEAL - Name Your Own Price® and Save up to 40%' banner is present.

Two hotel listings are shown:

- Doubletree Metropolitan Hotel New York City**: 3 stars, New York, NY (Midtown Manhattan). Price: \$229 Per Night. Features: Avg. Guest Rating: 7.0 | Read (252) Guest Reviews. Includes links for Features, Rooms, Photos, Map, and room types.
- Courtyard By Marriott Jersey City Newport**: 4 stars, Jersey City, NJ (Jersey City). Price: \$239.

On the right side, there's a 'MORE WAYS TO SAVE' banner for 'Name Your Own Price®' with a 'SAVE UP TO \$100' offer. The text below says: 'Save up to \$100 a night on your stay. You get to choose the exact area and'.

これはホテル名が決まっている代わりに値段が比較的高いリストですので無視をして画面左上の「BEST DEAL」と書かれた建物のロゴのある黄色いカコミの部分にカーソルを合わせると登場する別の小さな画面にある「[Get started!](#)」という文字をクリックします。この画面はアメリカ以外などでは表示されないことがあります。その場合はこのプロセスに直接進んでください。

## 地図の表示される画面

**Select The Areas Where You Want To Stay**

Select the areas in New York City where you want to stay. Select multiple areas to improve your chances.

- Downtown - SoHo - Financial District [Area Details](#)
- Midtown East [Area Details](#)
- Midtown South [Area Details](#)
- Midtown West [Area Details](#)
- Upper East Side [Area Details](#)
- Upper Midtown - Central Park South [Area Details](#)
- Upper West Side [Area Details](#)

See Map Below

← PREV    NEXT →

### ● Select The Areas Where You Want To Stay

が出るのでエリアを選びます。自分の宿泊したいエリアの左側をチェックして画面下の **NEXT** をクリックします。

## ● **Select A Quality Level For Your Hotel**

の画面  
でホテルのカテゴリーが5つ星 [5-Star Luxury](#) から1つ星 [1-Star Economy](#) まで出る  
るので自分の希望するカテゴリーを選びます（一部のカテゴリーしか表示され  
ないこともあります）。その際「Suggested retail price for a 4 star hotel in Miami:  
\$150」といった表示が現れますがこの金額はまったく無視してかまいません。

その後「**Name Your Own Price**」の右隣にある\$  .00 に米ドルで自分の希  
望する金額を半角数字で入力し、

## ● **Reservation Names (Age 21 or Older)**

予約する名前を名前 (First: )、苗字 (Last: ) の順番で入力します。ミドルネー  
ム (MI: ) は無視してけっこうです。そして (サインインしていない場合は必  
要なパスワードなどを入力してから) **NEXT ▶** をクリックします。

この金額が安すぎると「Based on recent data, your price has almost no chance of  
being accepted.」と茶色の画面に表示されます。これが出る場合は確実に落札  
できないのであらかじめ金額を上げましょう。小刻みに金額をあげていくとど  
こかで「Based on recent data, your price has only a small chance of being accepted.」  
になります。スモールチャンスとありますが、この金額でも落札できることは  
よくあります。もっと金額を上げるとなにも警告が出なくなりますが、その金  
額はたいていの場合、やや高すぎです。適切な落札価格については最後に紹介  
する [biddingfortravel](#) というサイトを参照してください。

## ● **We Want You To Get Your Hotel Room**

次に  
という画面が表示されますが、ここはあまり意味がないのでもう一度金額を入  
力して「NEXT」をクリックしてください（この画面は表示されないこともあ  
ります）。

つぎの画面

## ● **Please Review Your Request**



Priceline.com - Travel, airline tickets, cheap flights, hotels, hotel rooms, rental cars...

ファイル(E) 編集(E) 表示(V) お気に入り(A) ツール(T) ヘルプ(H)

戻る 進む 印刷 検索 お気に入り

アドレス(D) https://www.priceline.com/hotels/Lang/en-us/contract.asp?session\_key=400011AC410011AC20061 移動

Google FLYERTALK 検索 523 をブロックしました ABC チェック リンク

**priceline.com**


Sign-Out My Profile My Trips Help **Check**

**Hotels** First

**Please Review Your Request**

**5 Star Luxury Hotel, Midtown East Area** ★★★★★

Check-In Date:	<b>Friday, March 31, 2006</b>
Check-Out Date:	<b>Saturday, April 1, 2006</b>
Region:	New York City
City Area:	Midtown East
Check-In Time:	Guaranteed late night arrival
Check-Out Time:	Check-out times vary by hotel
Room 1:	Koji Hoshino
Number of Rooms:	1
Number of Nights:	1
Offer Price Per Room, Per Night:	\$200.00
Subtotal:	\$200.00
<u>Taxes and Service Fees:</u>	\$41.01
<b>Total Charges:</b>	<b>\$241.01</b>

**Purchase Trip Cancellation/Interruption Insurance**  
 Check here to cover yourself in the event of unforeseen illness and injury for only \$5.00 per room per night.  
[Details.](#) 

インターネット

では内容を確認します。とくにチェックインとチェックアウトの日などは絶対にまちがいないかどうか真剣に確認してください。なお宿泊料金は自分が提

示した金額にタックスとプライスラインの収入となるサービスフィーが加わるので最初の金額の20%増しくらいになることがあります。

#### 重要事項

「 プライスラインはいったん予約が完了するとキャンセルが不可能。1円たりとも戻ってきません 」

そのため、日程の変更する可能性が高い渡航にプライスラインの利用はおすすめできません。もっとも宿泊費の相場が通常の半額はもちろん3分の1以下ということも珍しくないのですが、ときには掛け捨てしてもよいという覚悟でのぞんでもよいかもしれませんが。

「Purchase Trip Cancellation/Interruption Insurance」とありますが、これはまったく使えない保険なので無視してください。

内容に問題がなければ画面下の「Initial Here」でKH (KOJI HOSHINOの場合) などと入れて画面下の「NEXT」をクリックします。

同じ画面の下のほうにスクロールしていくとクレジットカード番号を入力するところがあります。

### ● Buy Your Hotel Room Now

前述

したように日本発行の一部のVISAカードは利用できないようです。MASTER、AMEXはOKです。

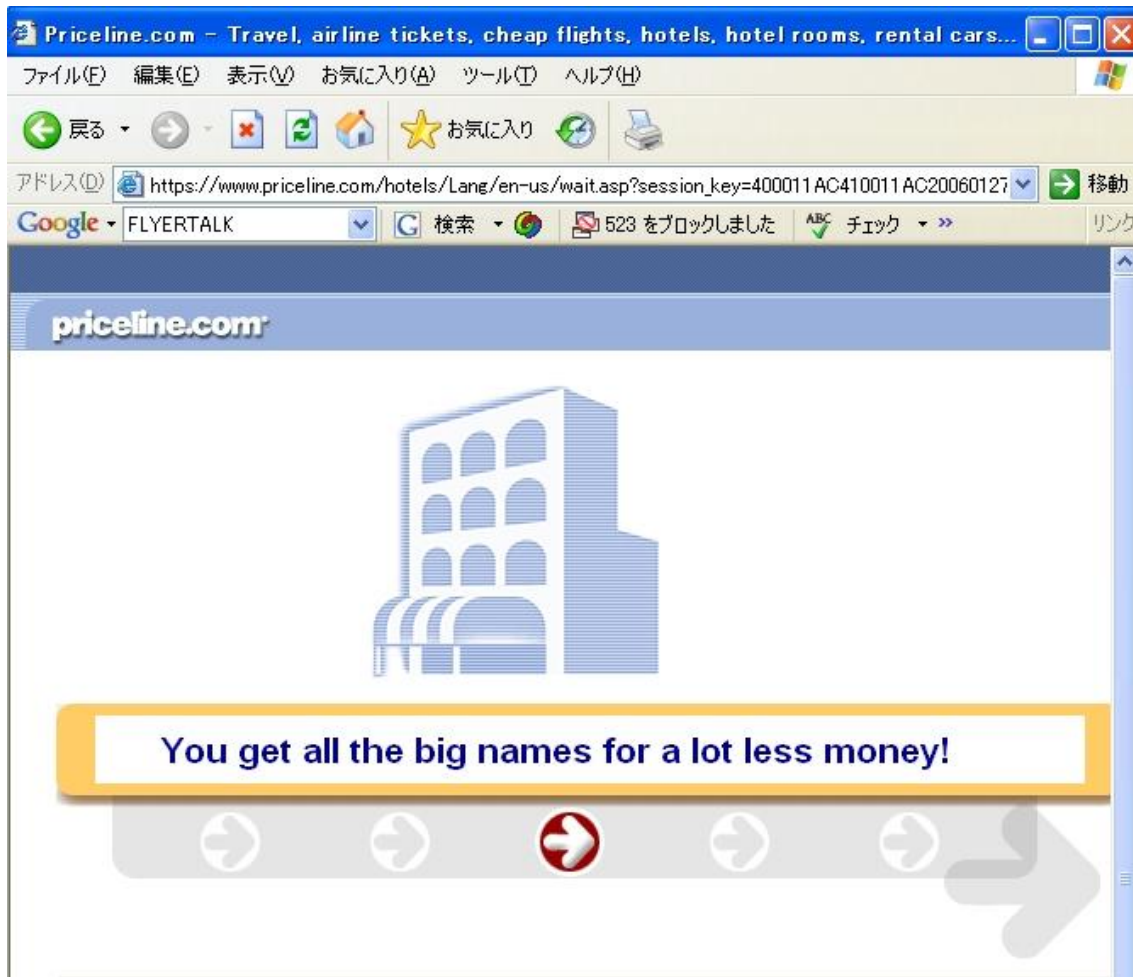
その後、カードの表面の16桁の番号とは別にある4桁の番号や裏面のサイン欄などに小さく書かれた3桁もしくは4桁のSecurity Codeを入力し、



**BUY MY HOTEL ROOM NOW ▶** をクリックします。

ここをクリックし、あなたが提示した料金がプライスライン側に受け入れられた場合、無条件で課金されてしまいますので十分に気をつけてください

しばらくこのような画面が表示されます。



その料金で受け入れられれば**交渉成立**。「Congratulations!」と画面に表示され、宿泊するホテル名が画面で表示されます。自分の泊まりたかったホテルならガッツポーズ、そうでなかったら落胆の瞬間が待っています。

もし、あなたが提示した料金がプライスライン側に受け入れられなかった

場合は **Try Again Right Now**

で「We're sorry」と出ます。そして、もっとエリアを拡大するか、ホテルの 카테고리を変えるように表示されます。つまりエリアを2ヶ所以上にするか、もう一つ別のカテゴリーのホテルを追加することでもう一度落札のチャンスが与えられるわけです。2度目がダメでもまたエリアかカテゴリーを追加すればまたチャレンジができます。ちなみに一切別のエリアかカテゴリーを選びたくない場合は72時間以内に同じ内容の予約をすることはできません(1泊を2泊にするような場合は可能)。ですのでとにかく安く!と取ろうとしても、もしはじかれた場合に面倒なことになります。ホテルのブランドなどはどこでもよい、ということであればエリアを拡大してもそれほど問題ありませんが、特定のホテルにピンポイント的に泊まりたい場合、エリアの拡大はホテルを特

定する可能性を下げってしまうからです。どうしてもそうしたくない場合は別の名前でログインするしか方法がなくなりますが、これも何かの情報が一致するとはじかれてしまうことがあります。また落札の最低価格を知りたい場合、わざとはじかれてしまうクレジットカードで試すという方法もあるそうです。私はやったことがありませんが。

プライスラインは一切キャンセルができません。成約と同時にカードから引き落とされます。サポートもメールでは事実上なにもやっておらず、なにかあった場合は電話でのサポートになります。25ドル払うと日程の変更だけは受け付けてくれるという情報もありますが確実なものではありません。

プライスラインでは1室1名もしくは2名でしか予約をとることができません。ですがエキストラベッドなどは当日のホテルの交渉で入れられることもありました。また部屋のタイプのリクエストやホテルのプログラムの会員番号なども入れるところがありません。ですので上級会員などでベネフィットを得たい場合は事前に電話などをしたほうがよいかもしれません（米国、カナダのハイアットなら 1-800-CHECKIN など）。

## プライスラインで自分の泊まりたいホテルを探す方法

プライスラインの最大の魅力は超格安ともいえる価格ですが、残念ながらどのホテルになるかがブラックボックスになっている点がマイナスです。

ところが **BiddingForTravel.com**

(<http://p070.ezboard.com/bpricelineandexpediabidding>) という便利な掲示板がこの問題をある程度解決してくれます。この掲示板、要はプライスラインを利用した人が、どのエリアのどのカテゴリーをいくらで落札したらハイアットだった、ヒルトンだったと経験談を公表しているものです。1人2人ならたまたまと思えないのですが、そういう情報がたくさん蓄積されると確実とはいえないまでもあるエリアであるカテゴリーなら 10 中 8、9 自分の狙ったホテルにすることができます。

方法は

まず自分の泊まりたいホテルの州もしくは都市名をクリックします。

するとつぎに掲示板の一番上に「～地名～HOTELS LIST」とありますからそこをクリックします。

するとプライスラインの地図と同じエリア名とホテルのカテゴリー（5つ星～1つ星）ごとに具体的なホテル名が表示されます。たとえばマイアミ近郊の Coral Gables だと

4 Star

Hyatt Regency Coral Gables [LINK TO HOTEL REVIEW](#)

## Omni Colonnade Hotel LINK TO HOTEL REVIEW

と表示されています。つまりは過去の経験からしてこの2軒になる可能性がほぼ100%ということになります。

つぎにブラウザでひとつ前の画面に戻ります。そこに

4\* Clinton Hotel South Beach 1/23/04 \$110 1 12/24/03 1:45 am hvacatty  
2.5\* Richmond Hotel South Beach 1/2-1/4 \$100 16 12/23/03 3:08 pm kvh1975  
2.5\* Courtyard Miami Airport 12/20/03 \$33 5 12/22/03 1:20 pm lyrix1999

このような表記があります。

これは最新の投稿から順番にどこのどのカテゴリーのホテルにいくらかで宿泊したのか、そしてその滞在がどのようなものであったかという投稿です。この投稿を新しい順番に見ていくと「Hyatt Regency Coral Gables」はたまに見つかりますが「Omni Colonnade Hotel」はほとんど見かけないことがわかります。つまり現時点においてマイアミの「Coral Gables」の「4 Star」はかなり高い可能性で「Hyatt Regency Coral Gables」だということが推察できるわけです。

BiddingForTravel.com は単にホテルのあたりをつけるだけではなく、適切な落札額を推定するためにも重宝します。前述したとおり、落札が安すぎてはじかれてしまうと次はエリアを拡大したり、カテゴリーを増やさなくてはなりません。そうすると当然のことながら自分のお目当てのホテルに泊まれる可能性が低くなります。ですのでできれば最初の1発目でホテルを落札するのがのぞましい、ということになります。

## 北米以外でのプライスライン

プライスラインは現状では北米が中心です。ですが多少はそれ以外のエリアでも利用できます。

その場合はアメリカのプライスラインのほかにシンガポールと香港ドルの引き落としによるサイトも利用できます。ただこれらはその場でホテルを決定できずに、メールで結果を知らせるために時間がかかるのと、落札額や手数料が本国のサイトよりも少し高めになっているようです。ただ、日本発行のVISAカードが利用できるそうです。

プライスラインシンガポール

[http://travel.priceline.com.sg/eng/RetailAir/\(xdrckiyhq2110z455dvfqzmb\)/Select.aspx](http://travel.priceline.com.sg/eng/RetailAir/(xdrckiyhq2110z455dvfqzmb)/Select.aspx)

プライスライン香港

[http://travel.priceline.com.hk/eng/RetailAir/\(j0henkyft4xlzcerdnzayjrp\)/Select.aspx](http://travel.priceline.com.hk/eng/RetailAir/(j0henkyft4xlzcerdnzayjrp)/Select.aspx)

## プライスラインでポイントを獲得できるのか

プライスラインでは原則としてホテルの会員プログラムのポイントは獲得できません。以前はできていたハイアットも2005年3月以降は獲得できなくなっていました。ただし、ハイアットではプライスラインで宿泊していても上級会員のベネフィットは得られます（朝食無料やラウンジ利用など）。その場合は、あらかじめ日本のハイアットに電話をして自分のゴールドパスポートナンバーを入れておくことをおすすめします。

またプライスラインと同様の「逆オークション」をしているサイトとしてHotwire.com（<http://www.hotwire.com/hotel/index.jsp?lid=uhp.jsp:topNav:loc:7:hotel-index&pgoodTypeCode=H&inputId=hotel-index>）があります。ただし値段はプライスラインよりもやや高めのようなのです。

上記の情報はあくまで個人的な経験に基づいて収集したもので不十分な点が多いと思います。ですので、いうまでもないことですがプライスラインの利用については自己責任でお願いいたします。

この内容の一部は

<http://www.geocities.co.jp/SilkRoad/4222/pricelinehotel.html>

でも読むことがあります。疑問の点などがありましたらいつでも星野まで直接ご連絡ください。（電話は18～23時にお願いいたします）。